GREPPA MARKNADEN AKTUELLT PÅ SPANNMÅLSMARKNADEN

18.1. 2018

RIKARD KORKMAN, SLC

SLC

HÅLL DEJ ÀJOUR MED MARKNADEN!

- www.vyr.fi

-Kotimaan hinnat;regelbunden uppdatering av inhemska priser

-Prisapp kan laddas ned till mobilen

-Beställ Viljaviesti på finska till e-posten (längst ner på VYR:s hemsida)

-Uppdatering av inhemska spannmålsbalansen 4 ggr/år. Hur utvecklas balansen? Slutlagret i förhållande till årliga konsumtionen (Stock to use).

- www.agritel.fr

-Beställ gratis nyhetsbrev på engelska med börspriser och senaste nyheter om den internationella spannmålsmarknaden

- www.igc.int

-Uppdatering av den globala spannmålsbalansen med kommentar på engelska varje månad

SLC

GLOBALA MARKNADEN 2017/18

- Produktionen sjunker -3% , 2. största någonsin trots det
- Konsumtionen ökar, över 2100 miljoner ton för första gången
- Slutlagren minskar för första gången på fem år (majs o korn minskar, vete ökar en aning)
- EU exporten släpar efter (20 % mindre än ifjol). Starka euron försvagar exportkonkurrrensen
- Inget stöd för spannmålspriset (vete) i sikte, stort utbud från Svarta havet, Australien, Argentina
- Risken för vinterskador har minskat i USA och Svartahavet. Klimateffekten har påverkat Svartahavsområdet positivt.
- Vetearealen i USA kommer att krympa ytterligare till 18,2 miljoner ha 2018. Lägst sedan 1919
- Oljeväxter: Sydamerikas sojalager på rekordnivå vilket pressar priser

SLC

INFÖR 2018: FINNS DET RISK FÖR TORKA I USA?

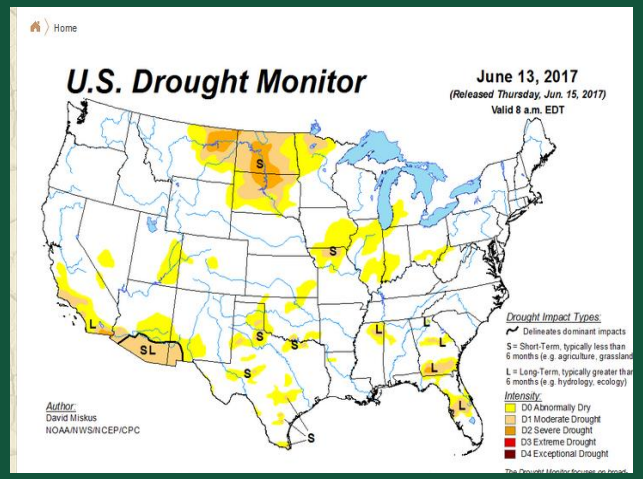

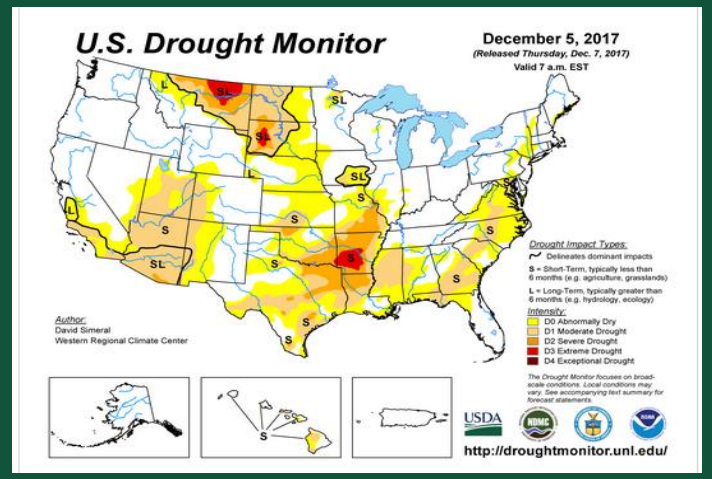

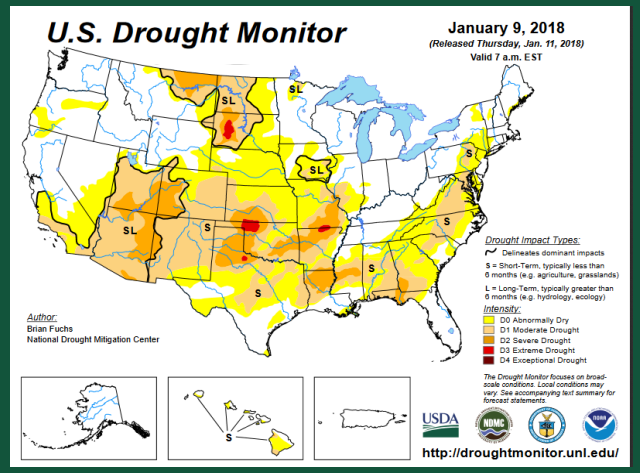

SLC

RYSSLANDS SPANNMÅLSPRODUKTION VÄXER KRAFTIGT

GETREIDEFLUT

Russland. In fünf bis acht Jahren könnte Russland rund 200 Mio. t Getreide erzeugen. Davon ist Stefan Dürr, Hauptgesellschafter der russischen Agrarholding Ekosem-Agrar, überzeugt. Die Betriebe haben ihre Produktivität nämlich deutlich gesteigert. In der Schwarzerderegion ist ein Ertragsniveau von 4 bis 5 t/ha Weizen laut Dürr inzwischen Standard. Vor wenigen Jahren waren es 1,5 bis 2 t/ha. Daher hält er die Rekordernte 2017 von 127 Mio. t nicht für einen einmaligen Ausreißer. Russisches Getreide könnte somit auf dem Weltmarkt auf Jahre hinaus preisbestimmend bleiben.



agrarheute DEZEMBER 2017

SLC

GLOBALA SPANNMÅLSLAGREN 2. STÖRSTA GENOM TIDERNA (IGC 23.11.2018)

WORLD ESTIMATES

million tons	14/15	15/16	16/17 est.	17/18 f'cast 26.10	17/18 f'cast 23.11
TOTAL GRAINS [a]					
Production	2052	2010	2134	2075	2079
Trade	322	346	353	359	359
Consumption	2010	1988	2091	2104	2107
Carryover stocks	458	481	523	493	496
year/year change	*41*	*23*	*42*		*-28*
Major exporters [b]	151	152	180	172	177
WHEAT					
Production	730	736	754	748	749
Trade	153	166	176	174	174
Consumption	715	719	736	741	742
Carryover stocks	207	224	242	249	249
year/year change	*16*	*17*	*18*		*7*
Major exporters [b]	66	66	76	71	71
MAIZE (CORN)					
Production	1022	978	1079	1034	1040
Trade	125	136	138	149	149
Consumption	997	975	1054	1067	1069
Carryover stocks	207	210	235	203	206
year/year change	*25*	*3*	*26*		*-30*
Major exporters [b]	58	59	79	82	86

INTERNATIONAL GRAINS COUNCIL

www.igc.int

Grain Market Report

GMR 477 – 25 May 2017

Följande prognoser:
18.1., 22.2., 22.3., 26.4.

SLC

PARISBÖRSEN JÄMFÖRT MED CHICAGO, VETE, EURO/T

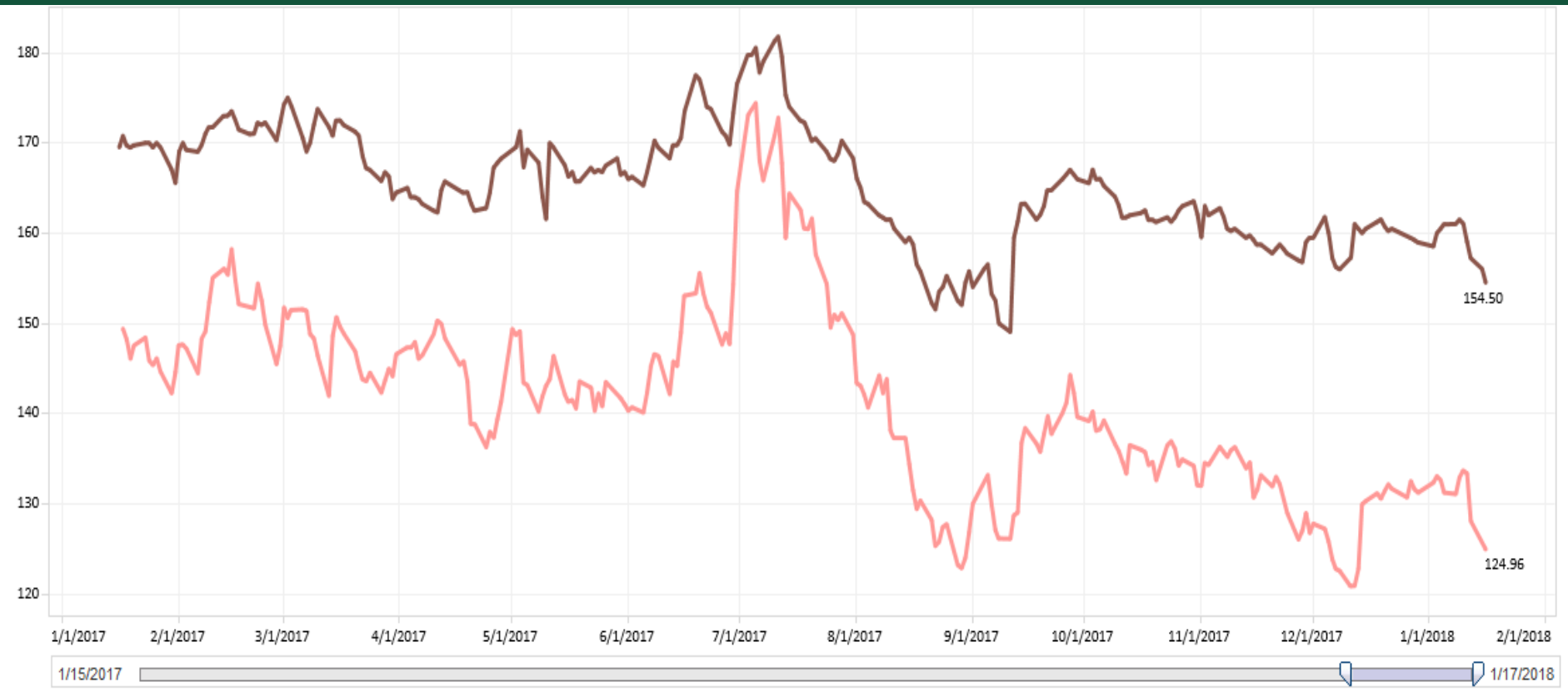

Indicators Legend

- Wheat-CBOT Chicago SRW Wheat Futures (USD/bu)
- Wheat-Euronext Paris Milling Wheat Futures (EUR/t)

Price Comparison Grid (Date changes as you hover above)

		8/11/2017
Wheat	Wheat-CBOT Chicago SRW Wheat Futures (USD/bu)	137.32

SLC

https://iegvu.agribusinessintelligence.informa.com

FODERKORN, FOB SVARTA HAVET OCH ROUEN ,EURO/T

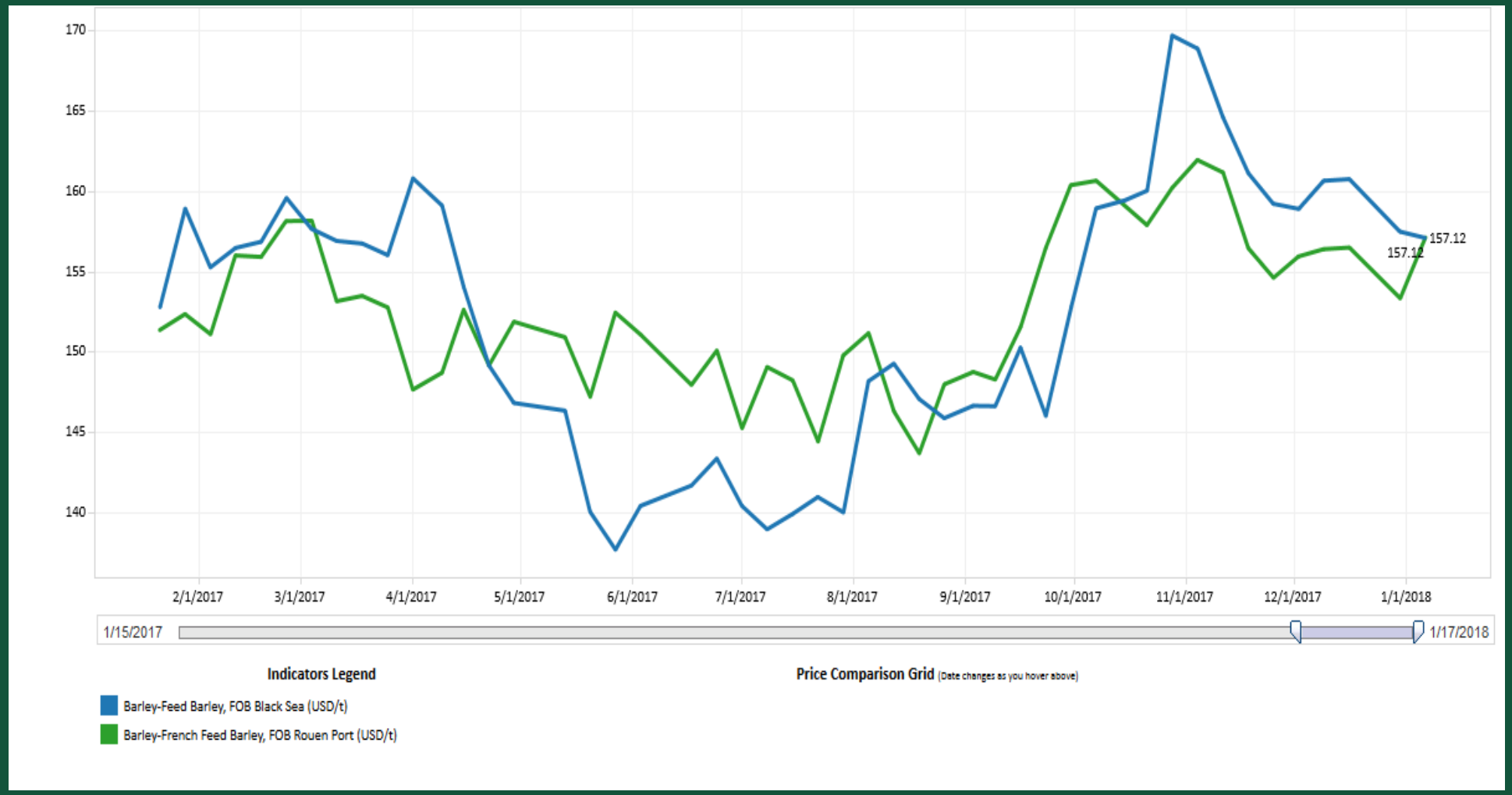

SLC

https://iegvu.agribusinessintelligence.informa.com

HAVRE, CHICAGOBÖRSEN, EURO/T

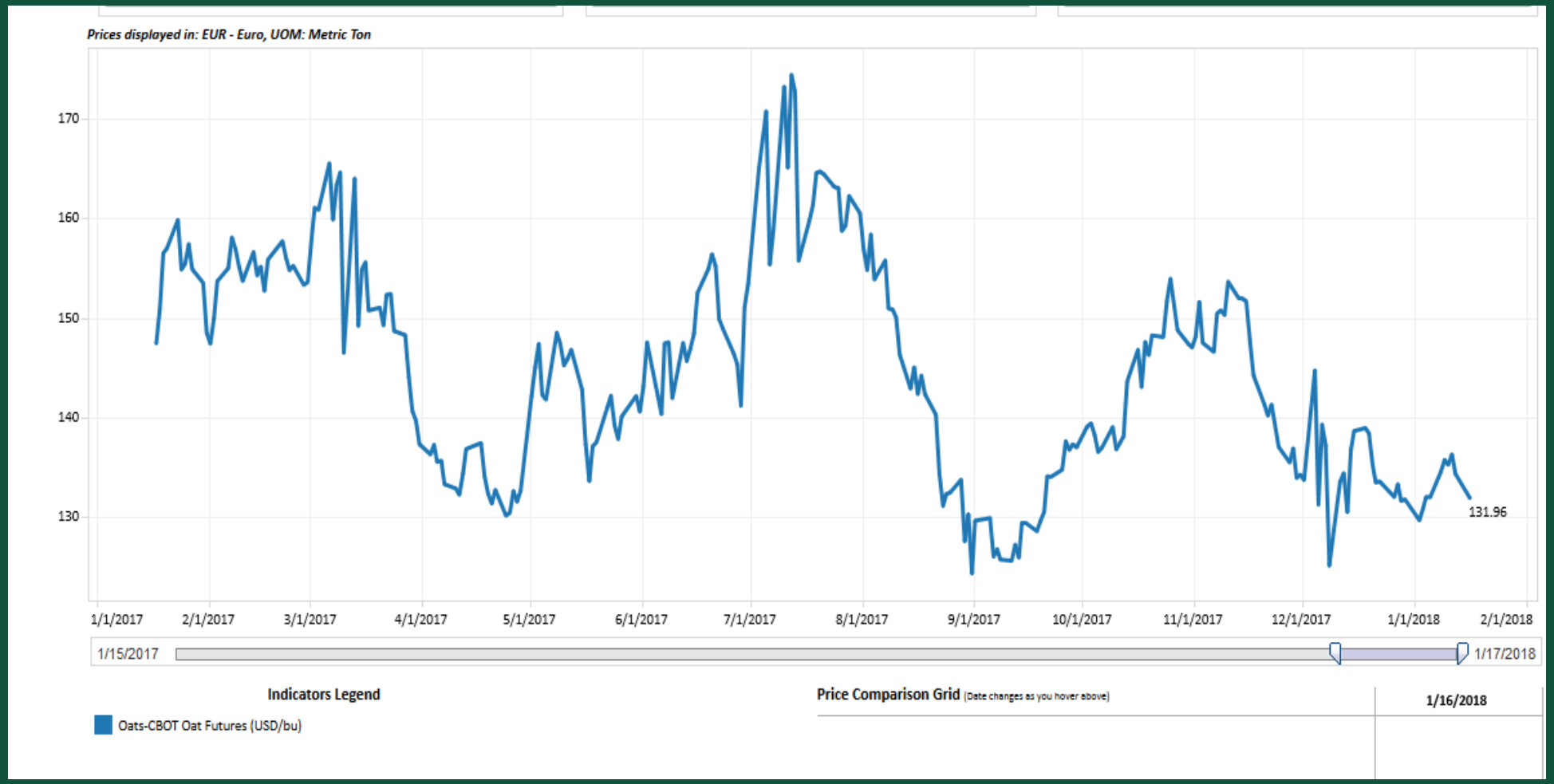

SLC

https://iegvu.agribusinessintelligence.informa.com

MALTKORN, FOB CREIL (FR), EURO/T

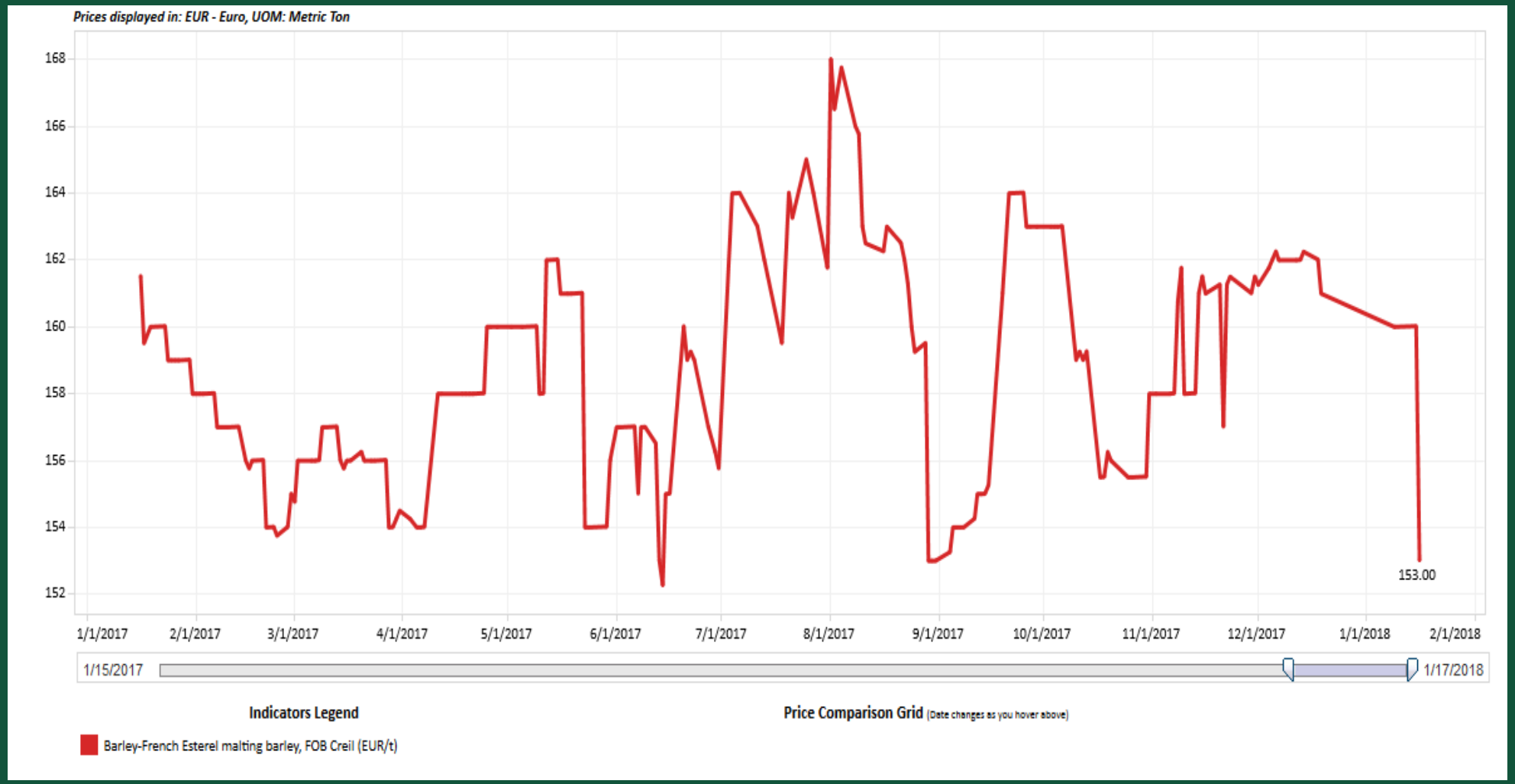

SLC

https://iegvu.agribusinessintelligence.informa.com

SJUNKANDE PRISER BÅDE I USA OCH EUROPA, MEN BASIS PÅ HISTORISKT STARK NIVÅ

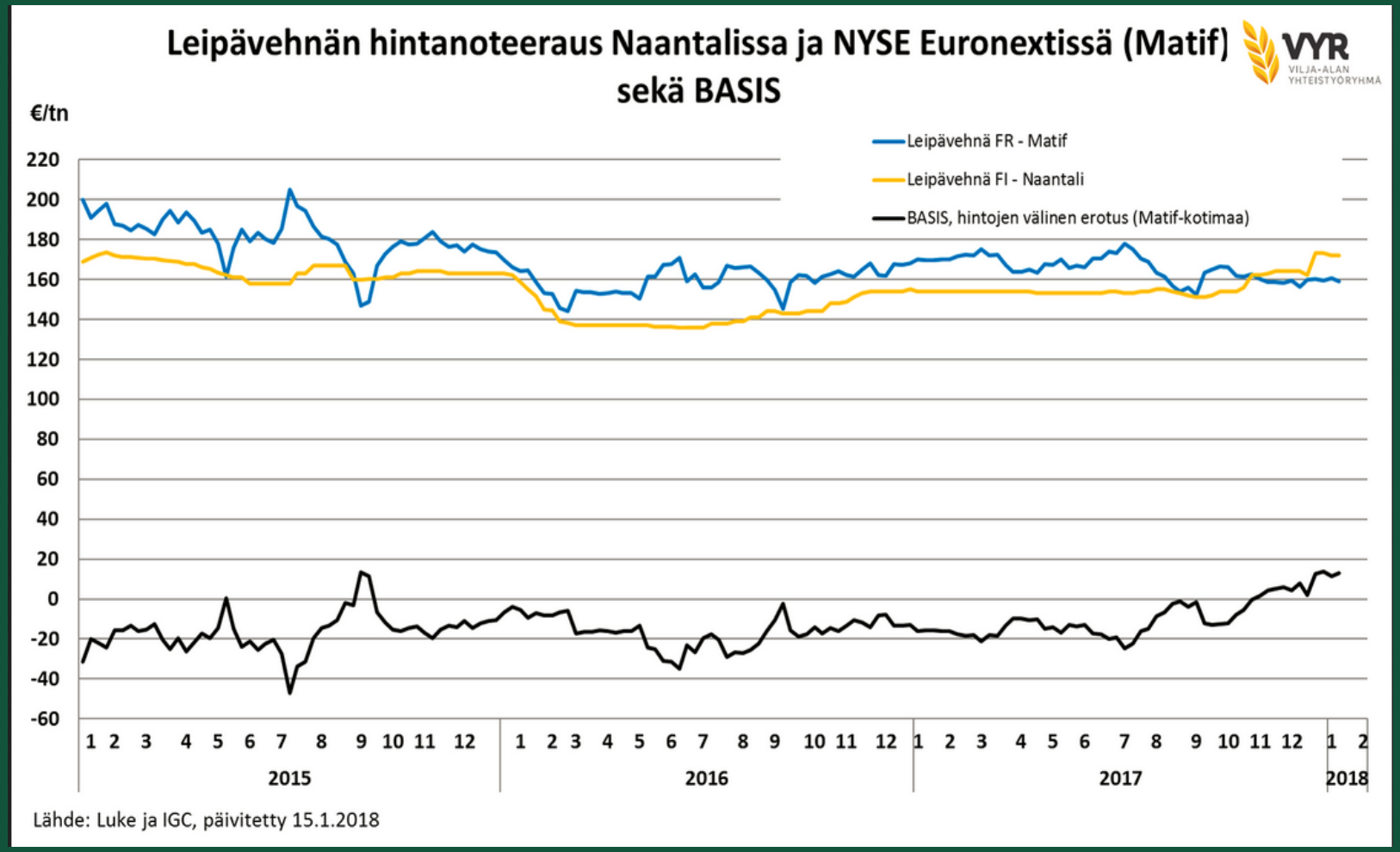

Vecka 2/18
Brödvete
Hamburg, 161,5 e/t
Rouen, 156,58 e/t
Paris (Euronext), 159 e/t
Nådendal, 172 e/t

Foderkorn
Hamburg, 153,5 e/t
Rouen, 151,58 e/t
Nådendal (1/18), 134 e/t

Fodervete (nu)
? (Avena), 135 e/t
FOB Finland, 147 e/t

SLC

INHEMSKA MARKNADEN 2017/18

- Produktion minskar 3,366 milj ton (3,527)
- Konsumtionen minskar 3,468 milj ton (3,739)
- Importen ökar 54 000 ton (27 000 ton)
- Bättre balans på marknaden, bättre basis. Slutlagren minskar 2. året i följd
- Endast 15 % av vetet uppfyller brödkvalitet (12,5 %/78/180). Täcker endast hälften av det inhemska behovet. Om gränsen sänks till 11,5 % uppfyller 30 % brödkvalitet

SLC

KOTIMAAN VILJATASEARVIOT						
Kaikki viljat (1 000 tn)	2013/14	2014/15	2015/16	2016/17 27.11.2017	2017/18 25.9.2017	2017/18 27.11.2017
Tuotanto	3 996	4 057	3 648	3 527	3 541	3 366
Tuonti	80	56	33	27	19	54
Kotimaan kysyntä	3 006	3 096	3 030	2 959	2 924	2 901
Vienti	789	992	663	780	657	567
Kokonaiskysyntä	3 795	4 088	3 693	3 739	3 581	3 468
Varastot 1.7.	1 247	1 306	1 283	1 308	1 287	1 259
Varaston muutos	261	58	108	-171	-21	-49

SLC

KOTIMAAN VILJATASEARVIOT						
Kaikki viljat (1 000 tn)	2013/14	2014/15	2015/16	2016/17 27.11.2017	2017/18 25.9.2017	2017/18 27.11.2017
Tuotanto	3 996	4 057	3 648	3 527	3 541	3 366
Tuonti	80	56	33	27	19	54
Kotimaan kysyntä	3 006	3 096	3 030	2 959	2 924	2 901
Vienti	789	992	663	780	657	567
Kokonaiskysyntä	3 795	4 088	3 693	3 739	3 581	3 468
Varastot 1.7.	1 247	1 306	1 283	1 308	1 287	1 259
Varaston muutos	261	58	108	-171	-21	-49
Vehnä (1 000 tn)						
Tuotanto	869	1 088	992	824	814	789
Tuonti	14	2	8	9	8	33
Kotimaan kysyntä	674	703	762	771	757	752
Vienti	133	306	269	199	110	70
Kokonaiskysyntä	807	1009	1032	970	867	822
Varastot 1.7.	300	411	430	258	213	258
Varaston muutos	84	111	74	-108	-45	0
Ruis (1 000 tn)						
Tuotanto	26	75	107	87	116	114
Tuonti	62	48	20	10	5	5
Kotimaan kysyntä	94	99	97	98	96	98
Vienti	0	4	0	0	0	1
Kokonaiskysyntä	94	103	97	98	96	99
Varastot 1.7.	47	72	102	90	115	110
Varaston muutos	-9	25	30	-3	25	20
Ohra (1 000 tn)						
Tuotanto	1 904	1 855	1 569	1 581	1 520	1 451
Tuonti	0	1	1	0	1	6
Kotimaan kysyntä	1 491	1 536	1 424	1 362	1 329	1 341
Vienti	273	331	103	248	192	116
Kokonaiskysyntä	1 764	1 867	1 424	1 610	1 521	1 457
Varastot 1.7.	505	493	522	560	560	560
Varaston muutos	108	-12	53	-69	0	0
Kaura (1 000 tn)						
Tuotanto	1 197	1 039	980	1035	1091	1012
Tuonti	3	5	3	8	5	10
Kotimaan kysyntä	748	758	747	727	741	710
Vienti	382	352	290	333	355	338
Kokonaiskysyntä	1130	1110	1037	1060	1096	1090
Varastot 1.7.	395	330	229	399	399	330
Varaston muutos	78	-65	-49	9	0	-69

Lähde: Luken ja VYR:n viljatasearviot. Tasearvio 2016/17 ja 2017/18 päivitetty 27.11.2017

Räcker kornet till?
Behövs det import?
Lager 1.7. i förhållande till konsumtion 38% !

SLC

PRISVARIATION OCH MEDELPRIS

	Ostohintojen vaihteluväli 4.1.2018 (€/tn)	Ostohintojen keskiarvo 4.1.2018 (€/tn)	Muutos kuukaudessa vrt. 4.12.2017 (€/tn)	Termiinihinnat (€/tn, lähin ilmoitettu noteeraus)
Leipävehnä	159-180	172	5	155-173
Rehuvehnä	127-160	141	-2	131-150
Kaura	115-144	134	1	120-144
Suurimokaura	138-144	140	0	142-144
Ohra	129-152	140	1	129-152
Mallasohra	165-168	166	0	163-168
Ruis	162-175	168	1	162-173
Rypsi ja rapsi	330-352	344	-9	326-355
Lähde: VYR hintaseuranta				

	Ostohintojen vaihteluväli 4.1.2018 (€/tn)	Termiinihinnat (€/tn, lähin ilmoitettu noteeraus)
Luomusuurimokaura	325-340	325-335
Luomurehukaura	230-280	230-250
Luomuohra	295-320	295
Luomumallasohra	375	
Luomuruis	310-350	345-365
Luomumyllyvehnä	400-425	390-245
Luomurehuvehnä	360-385	372-385
Luomuhärkäpapu	362-380	362-372
Luomuherne	340-380	340-357
Luomurypsi ja -rapsi	680	680
Lähde: VYR hintaseuranta		

Husdjurs-producenter i Österbotten har betalat 160 euro/t för foderkorn

SLC

Hintanoteeraukset Suomessa (€/tn)	2018/1	2017/52	Vuosi sitten	%-muutos (a/a)
Leipävehnä (Raisio)	**174**	174	156	12
Rehuvehnä (Raisio)	**140**	144	130	8
Rehuohra (Naantali)	**134**	135	124	8
Mallasohra (Lahti)	**168**	168	150	12
Ruis (Lahti)	**168**	168	162	4
Rehukaura (keskiarvo)	**134**	134	130	3
Rypsi ja rapsi (Kirkkonummi)	**352**	349	398	-12

Lähde: Luken ja VYR:n hintaseuranta. Kauran ka Luken hintanoteeraus 2016 alkaen, aiemmin VYR:n hintaseuranta. Rypsi ja rapsi VYR hintaseuranta.

SLC

EXPORTTAKTEN FÖR SPANNMÅL

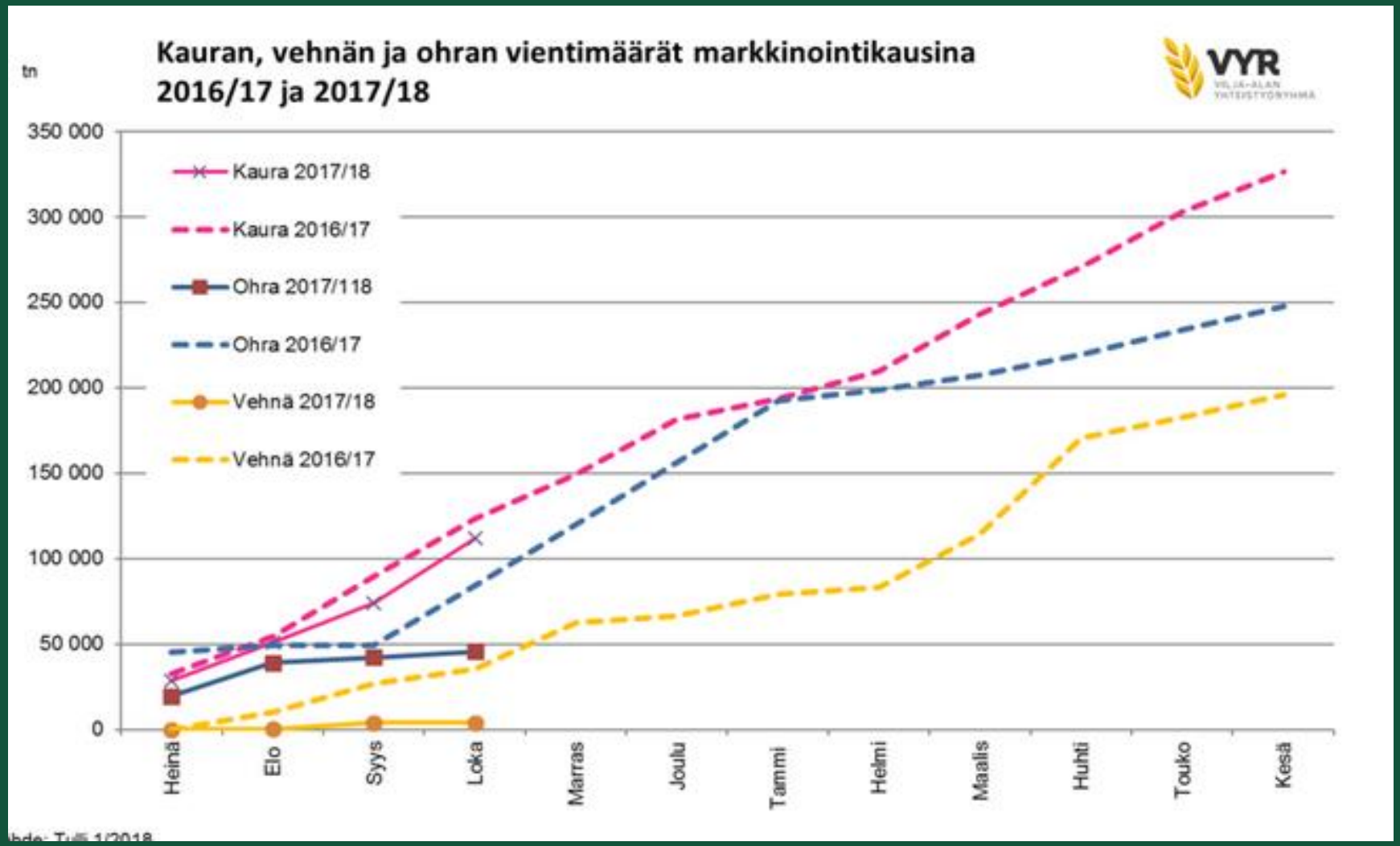

Finns det behov
för veteexport 2017/18?
Om livsmedelsanvändning
Kan täckas med inhemsk
70 000 ton, om import behövs
mera (2016/17, 200 000 t)
Lager i förhållande till
konsumtion 31 %

SLC

KVALITETEN PÅ SPANNMÅLET 2017 (EVIRA)

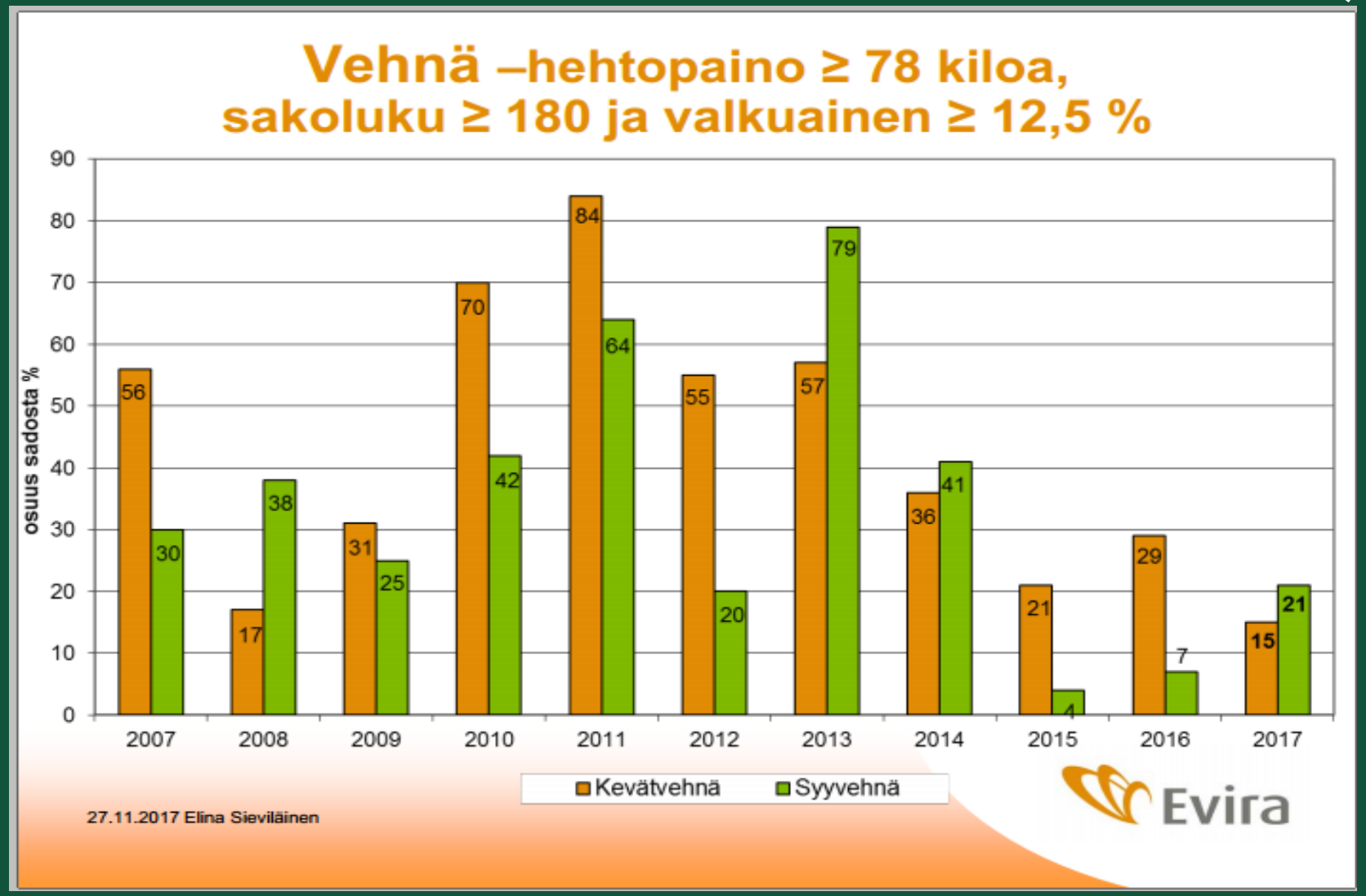

SLC

Kevätvehnä, Hlp ≥78,0, sakoluku ≥180, valkuainen ≥ 12,5

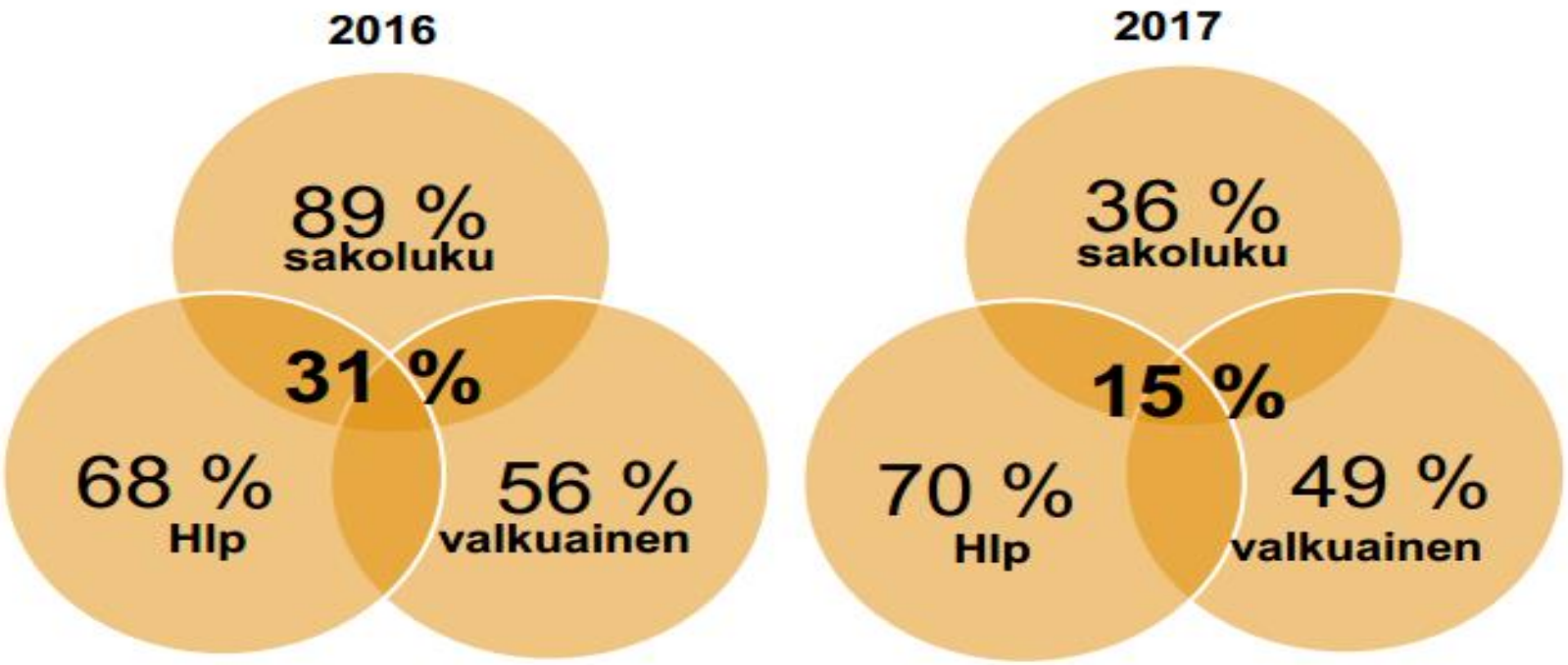

DON – 18 % näytteistä yli 1250 µg/kg

Evira

SLC

Vehnä % näytteistä –hehtopaino ≥ 78 kiloa, sakoluku ≥ 180 ja valkuainen ≥ 12,5 %

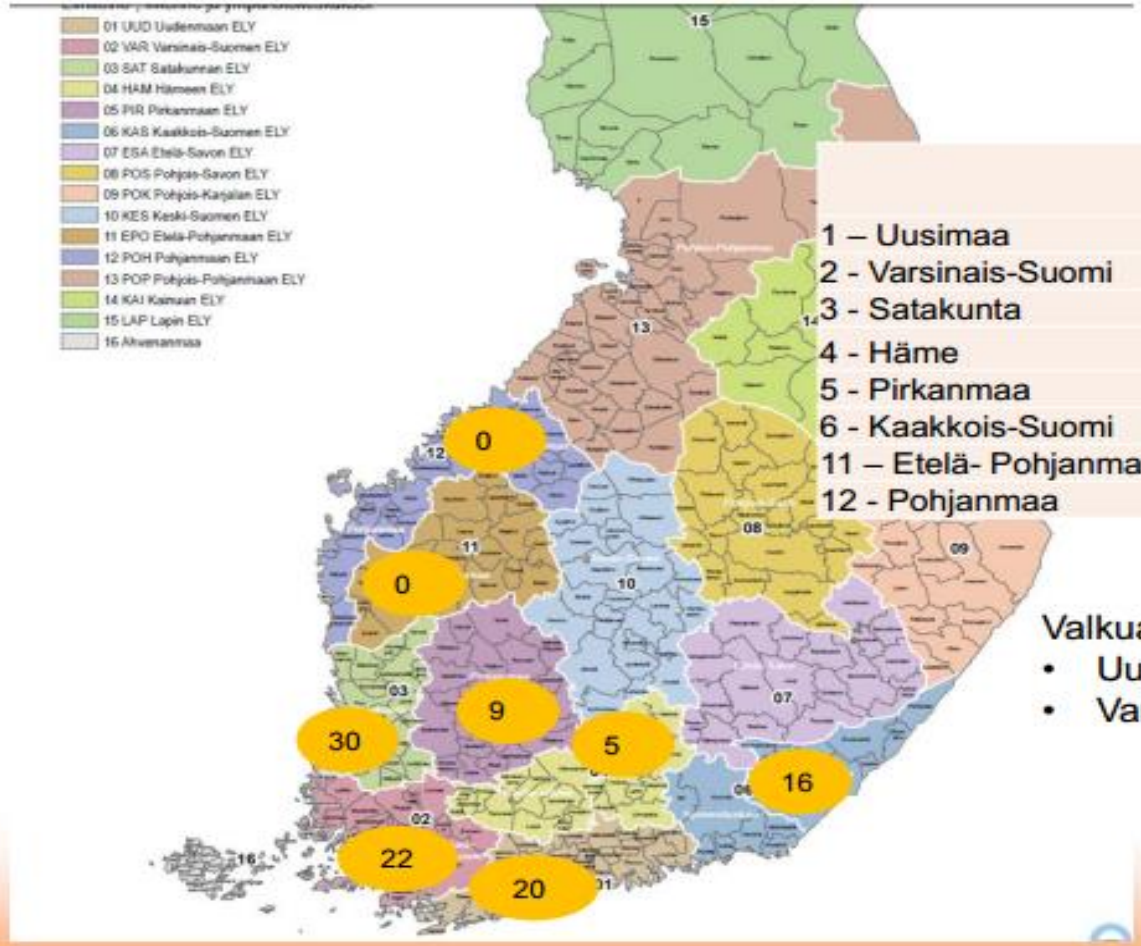

	Sakoluku s	Hlp kg/hl	Proteiini %
1 – Uusimaa	163	80,3	12,2
2 - Varsinais-Suomi	227	81,3	12,1
3 - Satakunta	177	79,8	12,8
4 - Häme	101	77,2	12,4
5 - Pirkanmaa	99	78,7	12,5
6 - Kaakkois-Suomi	138	77,1	13,5
11 – Etelä- Pohjanmaa	92	78,2	13,9
12 - Pohjanmaa	77	77,9	12,9

Valkuainen ≥ 11,5

- Uusimaa 30 %
- Varsinais-Suomi 54 %

Evira

SLC

Kauran hehtopaino

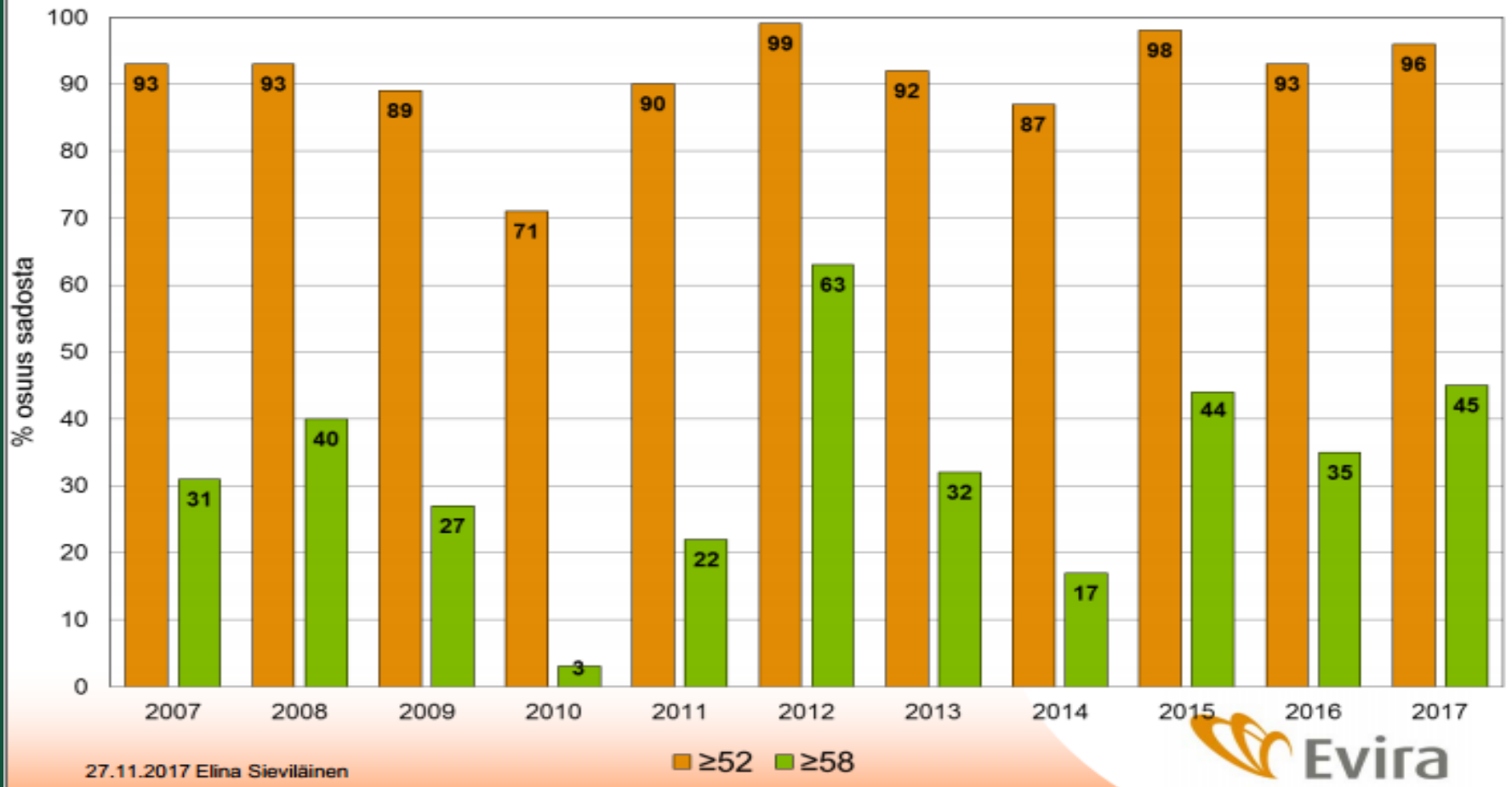

27.11.2017 Elina Sieviläinen

Evira

SLC

Kauran DON –pitoisuuden ELY –keskuksittain – % näytteistä yli 1750 µg/kg- 2017

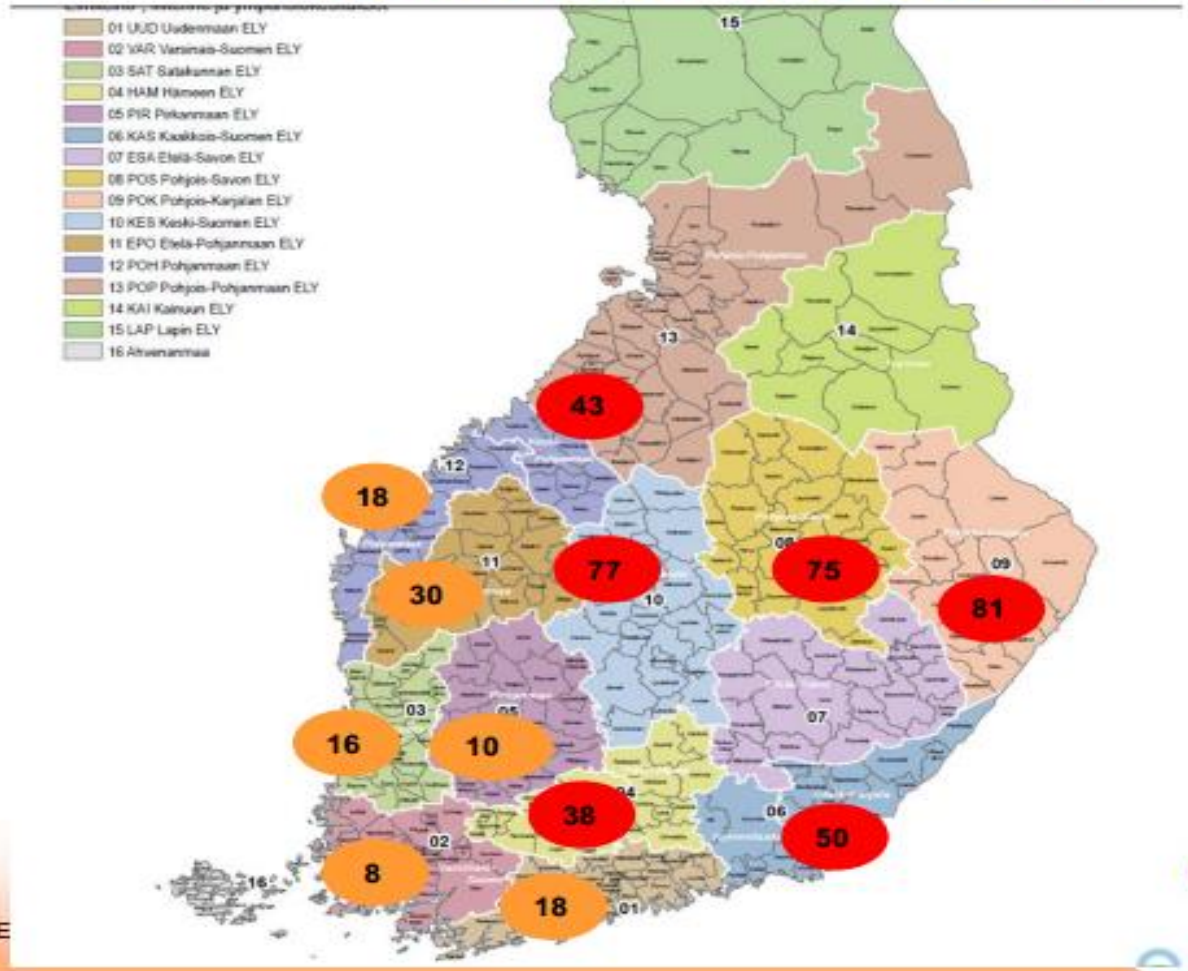

27.11.2017 E

Evira

SLC

Kaura, Hlp ≥55,0, seulonta (<2,0 seula)<10 %, DON<1750 µg/kg

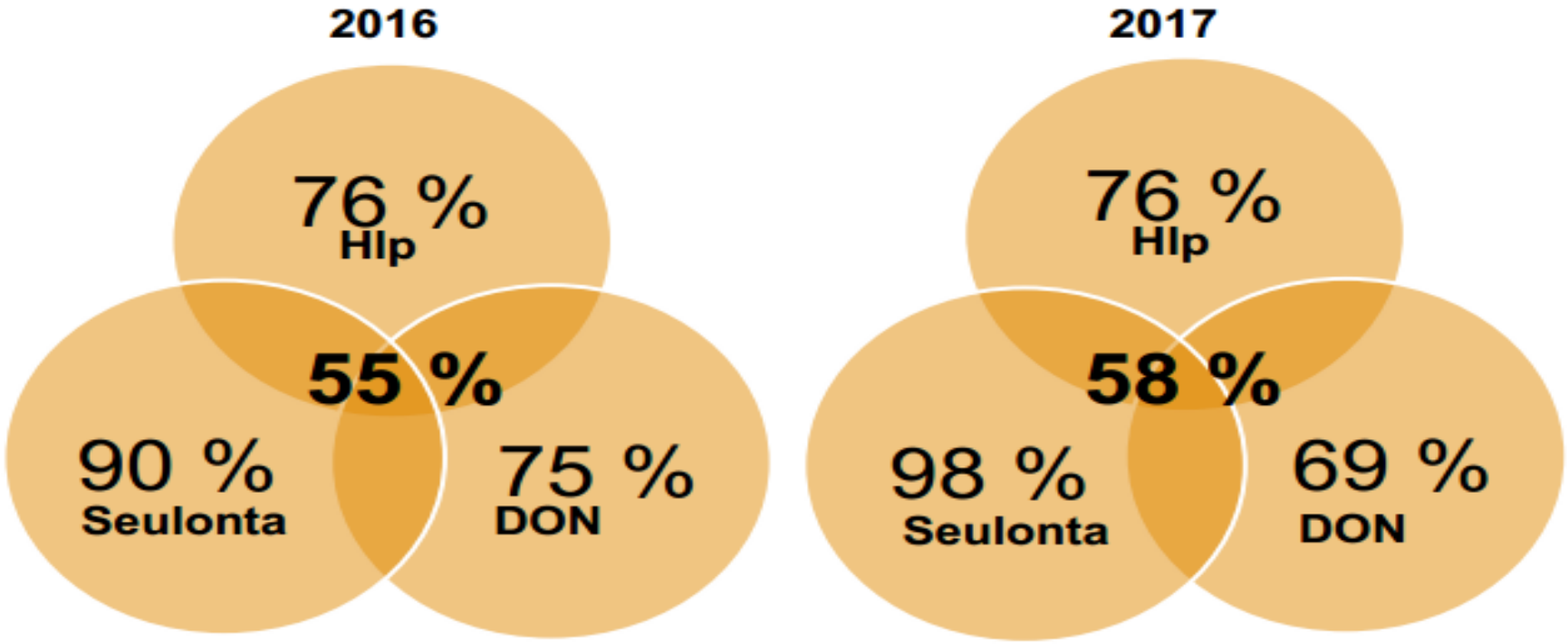

seulonta<5 % = 75%,

Evira

SLC

Rehuohra – hehtopaino ≥ 64 kiloa

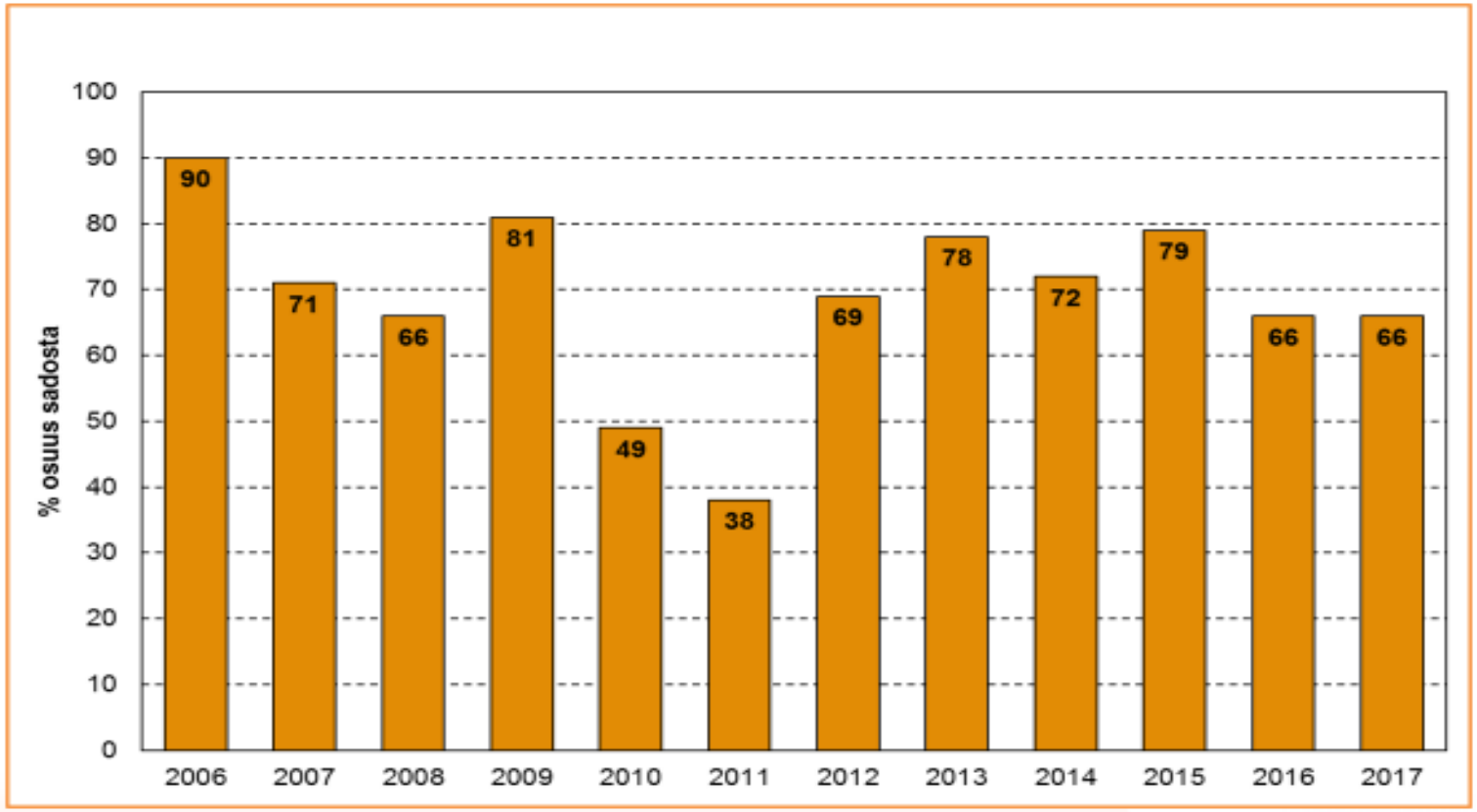

Ohra 23.11.2017	2013	2014	2015	2016	2017	3 vuoden k.a. (2014-16)	5 vuoden k.a. (2012-16)
Hehtopaino, kg/hl	64,9	65,0	66,4	64,6	64,0	65,2	65,0

Evira

SLC

SPANNMÅLSTORGET -VILJATORI

-Uppbyggnad 9/17-
-Testning, januari -18. Är du intresserad?
-Fullskalig användning, hösten-18
-Gilla på Facebook!

MÅLSÄTTNINGAR

- **Skapa förutsättningar för lägre transaktionskostnader i handel med spannmål**
- **En bättre fungerande spannmålsmarknad;** säkra tillgången till olika typer av spannmålspartier och bättre anpassning till förändringar i efterfrågan
- **Förbättra tillgången till tidsenlig marknadsinformation**
- **Utveckla kontraktsproduktion** och hantering av spannmålskontrakt
- Förbättra **spårbarheten** av spannmålspartier
- Genom öppna gränssnitt möjliggöra att olika aktörer kan utveckla nya tjänster på den nya gemensamma plattformen

-> Förbättra konkurrenskraften inom den inhemska livsmedelskedjan och befrämja försäljningen av inhemska livsmedel

Viljatori.fi

Funktioner:
-köp o sälj
-markndsinfo
-kontrakt
-transport
(-finansiering)

SLC

SPANNMÅLSTORGETS GRUNDARE

FÖRETAG	SAMFUND
Atria	MTK
HKScan	SLC
Raisio	
Agrox	
Valio/mjölk-andelslagen	
Altia	
OPERATÖR	
FPI Partners	

Viljatori.fi

SLC

TACK !

rikard.korkman@slc.fi
tel. 040 518 9297

SLC
#bondenbehövs